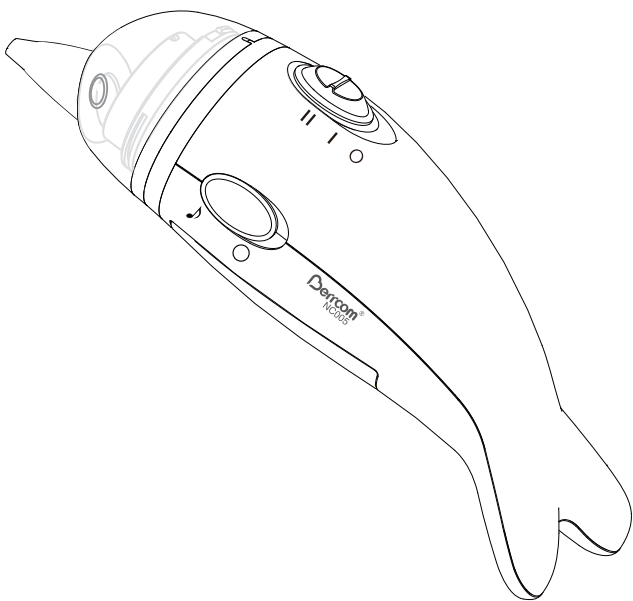


婴儿吸鼻器 使用说明书



型号：NC005

目录

安全说明	3
用途	3
使用前注意事项	3
产品特点	3
给父母的建议	4
产品简介	4
产品使用方法	4
技术性能	5
产品装配	6
电池更换	6
疑难解答	6
产品保存	7
产品附件	7
保修条例	8

NC005 V. 02

1 2
3 4

安全说明

1. 该产品仅用于清洁婴儿鼻腔的鼻涕及衍生物，不能另做它用。
2. 请使用由厂家提供的配件。
3. 请不要乱抛，乱丢此产品，有可能会损坏该产品。
4. 请妥善保管此产品，不要让小孩自行操作。
5. 请使用碱性电池，不要使用充电电池。
6. 当两周不使用时，请取出电池，请按说明指示装电池。
7. 请妥善保管说明书。

用途：

清洁婴儿鼻腔的流质鼻涕及衍生物。

使用前注意事项

1. 请不要忘记使用前给吸鼻嘴、吸鼻罩消毒，建议用开水浸泡数分钟，不能使用微波炉等高温杀毒。
2. 不能将产品整个浸泡到液体中。
3. 请检查密封圈是否有破损和装配到位。
4. 在使用前请操作者洗手。
5. 该产品的运行模式是连续运行。为延长电池使用寿命建议至多连续运行10分钟，停机5分钟后再使用。

产品特点

两档吸力可供选择。

动听的音乐使婴儿心情愉快。

采用一次性使用吸塑杯，使用方便，安全卫生。

可以轻松保持婴儿鼻腔干净。

倍尔康婴儿吸鼻器是一款全新的婴儿护理产品，它柔软、高效、易清洁。

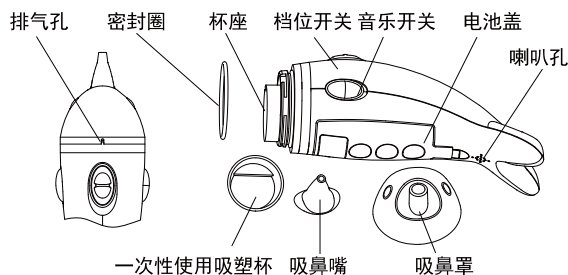
一岁以下的婴儿只能通过鼻腔呼吸，因此，婴儿吸鼻器能通过定期清洁鼻腔产生的分泌物来防止鼻塞。

给父母的建议

1. 请在照顾您的小孩前确保清洁双手。
2. 在使用过程中请抬起小孩的头保证呼吸顺畅。
3. 在使用过程中请一定要确保小孩的嘴张开，使鼻腔内空气流通。
4. 为避免传染：
 - A. 请不要亲吻生病的儿童。
 - B. 请在您生病时不要亲吻儿童。
 - C. 请避免与生病儿童共用产品。
 - D. 请不要对儿童使用带菌的私人物品。
5. 当有疑问时，请咨询我司售后服务部。

产品简介

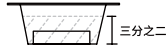
婴儿吸鼻器由吸鼻嘴、一次性使用吸塑杯、线路控制组件、气泵组件、外壳组件等组成。



产品使用方法

1. 按电池箱内的电池正负极指示装入电池。
2. 推动开关至“1”档或“II”档，启动婴儿吸鼻器。
3. 把吸鼻嘴小心的放到鼻孔中，对鼻腔可进行有效清洁。
4. 使用完毕后，先将吸鼻嘴移开鼻腔，再把开关推至“0”档关机。
5. 使用前，可以选择是否开启音乐，把音乐开关推至“♪”档，推至“0”档，关闭音乐。

- ▲警告：在使用过程中，确保婴儿嘴张开，保证鼻腔内空气流通，以免在头部形成负压，产生不适。
- ▲警告：婴儿吸鼻器插入鼻孔时，不要堵塞另一鼻孔，以免在头部形成负压，而产生不适。
- ▲警告：每次使用后，需清洁产品。
- ▲警告：不要将整个产品浸入液体中。
- ▲警告：使用后对吸鼻嘴/吸鼻罩进行消毒，以防交叉感染。
- ▲警告：产品无防逆流装置，婴儿吸鼻器工作时需装吸鼻杯，防止产品把鼻水吸入产品内部，损坏产品。
- ▲警告：当吸鼻杯中溶液有三分之二时需更换一次性使用吸塑杯或清除一次性使用吸塑杯中溶液，防止液体流入产品内部，损坏产品。
- ▲警告：婴儿吸鼻器在工作时或一次性使用吸塑杯有液体时，不能倒置产品，防止液体流入产品内部，损坏产品。
- ▲警告：用户在用沸水或蒸汽清洁吸鼻头半制消毒后，应把吸鼻头半制内的水渍清理干净，防止吸鼻器工作时把水渍吸入吸鼻器内部，损坏产品。



技术性能

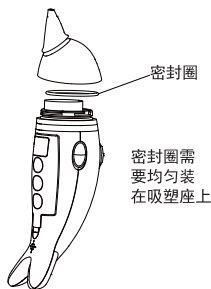
1. 正常使用条件：环境温度：10℃~40℃；相对湿度：≤80%。
2. 电源电压：DC 3V 2节5号碱性电池。
3. 产品尺寸：172x54x72mm。
4. 主机重量：151.5g（不含电池）。
5. 吸力范围：25kPa~58kPa。
6. 一次性使用吸塑杯最大容量：5mL。

产品保存

1. 请用清洁剂清洁该产品。
2. 你可以用沸水或蒸汽对拆下部分（吸鼻嘴/吸鼻罩）进行消毒，但不能在微波炉内消毒。
3. 消毒后，请用柔软的干布清洁产品。
4. 避免在日光直射和潮湿的环境中存放产品。
5. 避免使用有腐蚀性化学物品清洗产品。

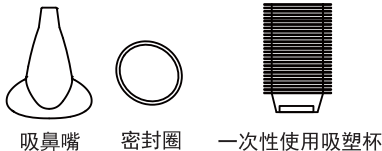
注意：

1. 当产品两周不用时请取出电池，防止漏液损坏产品。
2. 重新装配密封圈时，密封圈装配后周边需装配均匀，同时把密封圈周边异物清理干净，否则均会影响产品吸力。



产品附件

- 吸鼻嘴 2个
- 一次性使用吸塑杯 25个
- 密封圈（备用） 1个
- 5号碱性电池 2节
- 说明书 1份
- 合格证卡 1张

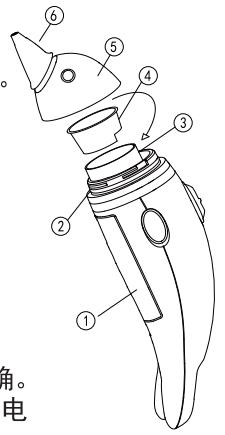


产品标准编号：Q/JXB 01-2018

制造商：广州市倍尔康医疗器械有限公司
 生产地址：广州市南沙区大岗镇环镇西路38号（生产大楼1）
 电话：020-34938449
 传真：020-34936960
 售后服务专线：400-886-3868
 网址：www.berrcom.com

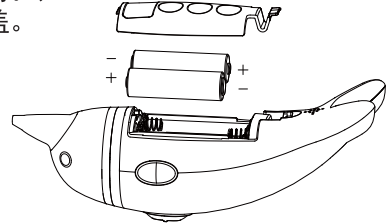
产品装配

1. 打开电池盖①，装入两节碱性电池。
2. 放入一个一次性使用吸塑杯④于杯座③中。（出厂时产品已含一次性使用吸塑杯）
3. 确保密封圈②干净无尘装配到位。让婴儿吸鼻器有效密封。
4. 吸鼻罩⑤与杯座③，大小卡扣对应装配并旋转到位。
5. 装入吸鼻嘴⑥。



电池更换

1. 揭开婴儿吸鼻器电池盖。
2. 装入两节5号碱性电池并确保极性正确。（请不要使用可充电电池，请不要新旧电池混合使用。）
3. 装上电池盖。



疑难解答

如有下述问题出现，请根据疑难解答指引解决，如解决不了，请联络我司售后服务部。

问题	解决方法
没有吸力	1. 检查密封圈的位置 2. 检查吸鼻罩是否到位 3. 检查吸鼻嘴是否到位
开机无反应	1. 检查电池极性是否正确 2. 更换新电池

5 6
7 8

保修条例

1. 该产品从购买当日起，凭购物发票享受2年免费保修。
2. 我方对因下列使用者个人的原因造成的故障将不提供免费保修服务。
 (A) 擅自拆装，改装产品造成的故障；
 (B) 在使用，搬运过程中不慎跌落造成的故障；
 (C) 因缺乏合理的保养而造成的故障；
 (D) 没有按照使用说明书的正确指示进行操作而造成的故障；
 (E) 因非我司授权的维修店的不当修理而造成的故障等。
3. 保修范围外的维修服务，将按照规定收费。
4. 在要求提供保修服务时，请咨询售后服务部。
5. 保证产品停产后五年内继续提供修理配件。

注意：

请您妥善保留此卡，需要维修时，凭此卡和发票与本公司客服中心联系。电话：400-886-3868

保修登记卡

产品型号：NC005 机身码：_____

销售店名：_____

用户姓名：_____ 购买日期：_____

用户电话：_____

用户地址：_____

售后服务单位：广州市倍尔康医疗器械有限公司
 地址：广州市南沙区大岗镇环镇西路38号（生产大楼1）

电话：020-34938449
 传真：020-34936960
 邮编：511470

售后服务专线
400-886-3868

周一至周五 8:00-20:00
 周六 8:00-17:00

本产品说明书的内容及本产品规格有变更，恕不另行通知。

